






練習+タイムトライアル (5分+3分)

 Karting  市原市 (Japan) · September 10th, 2023 · 新東京サーキット

Length Best Lap no. Best Speed By Competitor
1.076 km **5 (00:48.930)** **79.166 km/h** 酒井 仁

All Results Results by Class Compare

Pos	Competitor	Diff	Laps	Best Lap	Best Lap No.	Best Speed
1	76 酒井 仁	0.000	5	48.930	5	79.166 km/h
2	62 X2 藤巻 裕	0.021	4	48.951	3	79.132 km/h
3	31 TR2 柏木 祐二	0.082	5	49.012	2	79.034 km/h
4	8 大谷 優太	0.090	4	49.020	3	79.021 km/h
5	58 関口 瞬	0.119	4	49.049	4	78.974 km/h
6	39 ゆみ宙人	0.179	4	49.109	4	78.878 km/h
7	30 X2 福島 章夫	0.211	5	49.141	2	78.826 km/h
8	37 上野 文護	0.525	4	49.455	4	78.326 km/h
9	3 藤田 真哉	0.579	5	49.509	4	78.24 km/h
10	54 福ちゃん	0.941	5	49.871	3	77.672 km/h
11	25 松浦 勇氣	1.047	4	49.977	4	77.508 km/h
12	55 Tajima Eddie	1.563	4	50.493	3	76.716 km/h
13	28 樋渡 まい	1.769	4	50.699	3	76.404 km/h

予選ヒート (10周) Length Best Lap no. Best Speed By Competitor
1.076 km 8 (00:48.476) 79.908 km/h 藤巻 裕 Karting  市原市 (Japan) • September 10th, 2023 • 新東京サーキット[All Results](#) [Results by Class](#) [Lap Chart](#) [Compare](#)

Pos		Competitor	Total Time	Diff	Laps	Best Lap	Best Lap No.	Best Speed
1	76	酒井 仁	8:10.492	0.000	10	48.675	8	79.581 km/h
2	31	TR2 柏木 祐二	8:10.678	0.186	10	48.678	7	79.576 km/h
3	62	X2 藤巻 裕	8:10.919	0.427	10	48.476	8	79.908 km/h
4	58	関口 瞬	8:12.180	1.688	10	48.857	9	79.284 km/h
5	3	藤田 真哉	8:12.653	2.161	10	48.895	5	79.223 km/h
6	30	X2 福島 章夫	8:15.927	5.435	10	48.990	7	79.069 km/h
7	8	大谷 優太	8:16.038	5.546	10	48.561	8	79.768 km/h
8	37	上野 文護	8:18.489	7.997	10	49.279	7	78.605 km/h
9	39	ゆみ宙人	8:22.781	12.289	10	49.179	7	78.765 km/h
10	54	福ちゃん	8:31.448	20.956	10	49.491	5	78.269 km/h
11	25	松浦 勇気	8:36.678	26.186	10	49.952	7	77.546 km/h
12	28	樋渡 まい	8:39.520	29.028	10	50.641	7	76.491 km/h
DNF	55	Tajima Eddie	56.078	0.000	1	0.000	0	0 km/h

決勝ヒート (14周) 

Karting



市原市 (Japan)

September 10th, 2023

新東京サーキット

Length 1.076 km Best Lap no. 7 (00:48.335) Best Speed 80.141 km/h By Competitor 大谷 優太

[All Results](#) [Results by Class](#) [Lap Chart](#) [Compare](#)

Pos		Competitor	Total Time	Diff	Laps	Best Lap	Best Lap No.	Best Speed
1	8	大谷 優太	10:58.065	0.000	14	48.335	7	80.141 km/h
2	62	X2 藤巻 裕	10:59.750	1.685	14	48.408	12	80.02 km/h
3	76	酒井 仁	10:59.871	1.806	14	48.424	9	79.993 km/h
4	3	藤田 真哉	11:06.250	8.185	14	48.872	9	79.26 km/h
5	30	X2 福島 章夫	11:06.362	8.297	14	48.867	6	79.268 km/h
6	37	上野 文護	11:11.450	13.385	14	49.320	4	78.54 km/h
7	31	TR2 柏木 祐二	11:12.578	14.513	14	48.336	6	80.139 km/h
8	54	福ちゃん	11:29.837	31.772	14	49.392	7	78.426 km/h
9	28	樋渡 まい	11:31.667	33.602	14	50.338	3	76.952 km/h
10	55	Tajima Eddie	11:32.815	34.750	14	49.468	12	78.305 km/h
11	25	松浦 勇気	11:30.439	2 laps	12	48.914	11	79.192 km/h
DNF	39	ゆみ宙人	9:40.137	0.000	12	49.205	4	78.724 km/h
DQ	58	関口 瞬	10:56.906	0.000	14	48.529	12	79.82 km/h