

# ドライバ 情報

V1-260824



**ROTAX**  
**RMC**  
 GRAND FINALS

# SARNO

ITALY

OCT 19-26, 2024

circuitonapoli  
 internazionale

25 YEARS RMCGF – 25 YEARS RMCGF – 25 YEARS RMCGF – 25 YEARS

Supported by:





うわー  
やったね！  
RMC GFへようこそ



## おめでとう

あなたは、自分のカテゴリーのトップドライバーの一人として、Roの頂点に立つ資格を得ました。

税金カートシーズン。名誉あるロータックスMAXチャレンジグランドファイナルへようこそ！このスリル満点の  
次のイベントは2024年10月19日から26日までナポリ・サーキットで開催されます。

BRP-Rotaxは、献身的なパートナーとともに、あなたの素晴らしい功績を祝福します  
イタリアのサルノであなたを全面的にサポートします。あなたの成功を心から祈っています  
この壮大なカートレース対決で忘れられない体験を。

イタリアの冒険を楽しんでください！



## コンテンツ

トピックの概要

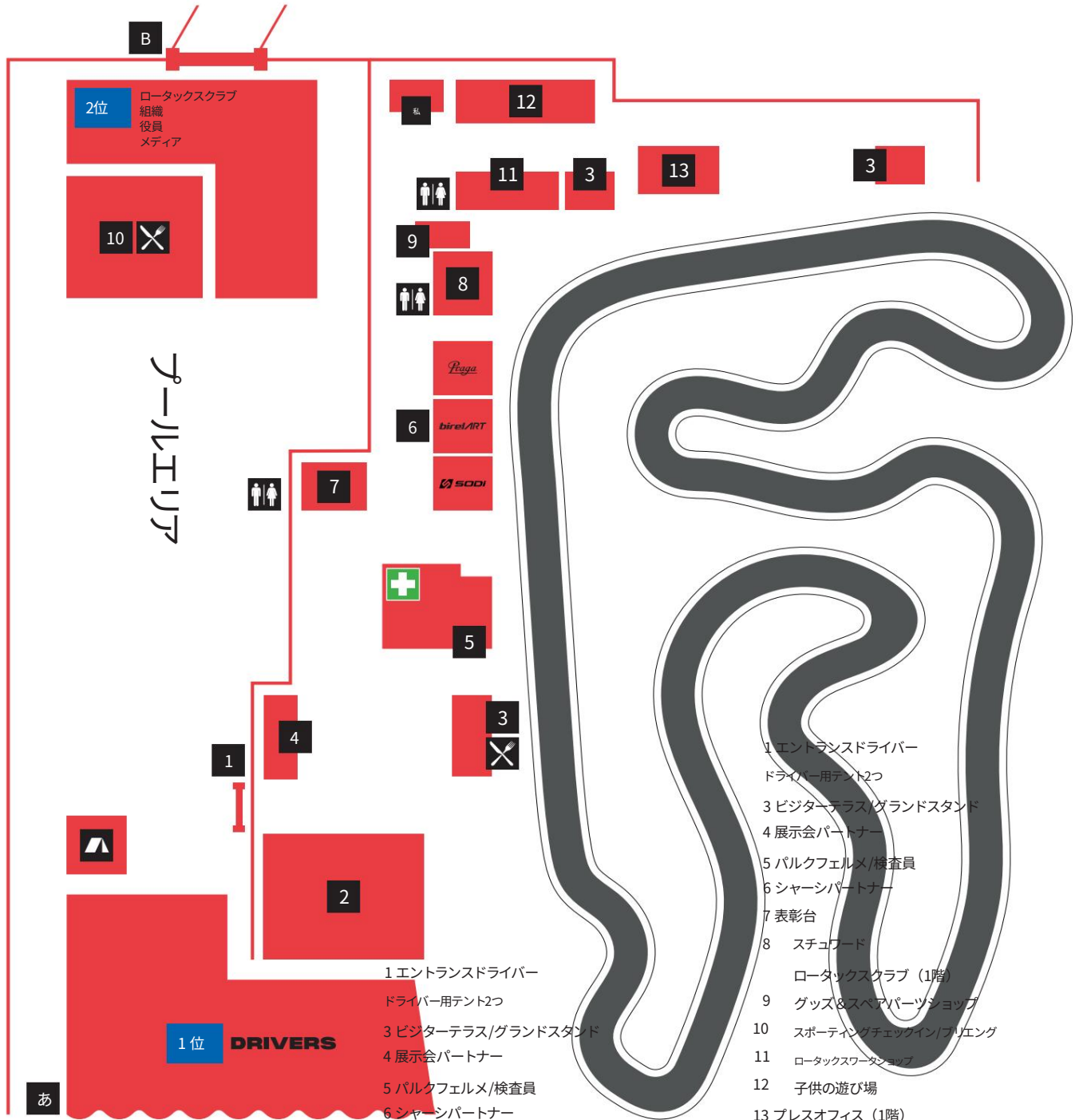
パドックプラン.....	4
1. 登録.....	5-11
登録プロセスの概要 1.1. オンライン登	
録.....	6 1.2. 必要書
類.....	6-9 1.3. グローバルアプ
リ.....	10 1.4. 現地での登
録.....	11
2. 装備.....	12-15 2.1. イ
ベントでドライバー全員に提供されるも	
の.....	12
燃焼カート.....	13
電動カート.....	14
2.2. ドライバーが用意する個人装備（全ドライバー）.....	15
3. トラック情報.....	16
4. パートナー、スポンサー.....	17
5. 旅行/観光情報.....	18
6. ドライバーチェックリスト.....	19

最新情報、スポーツおよび技術規則、その他すべての情報は、当社のウェブサイト [GRANDFINALS.ROTAX-RACING.COM](https://www.grandfinals.rotax-racing.com) でご覧いただけます。

タイムスケジュールは当社のウェブサイトですべてオンラインでご覧いただけます



# パドック プラン



- 1 エントランスドライバー  
ドライバー用テント2つ
- 3 ビジターテラス/グランドスタンド
- 4 展示会パートナー
- 5 パルクフェルメ/検査員
- 6 シャーシパートナー
- 7 表彰台
- 8 スチュワード  
ロータックスクラブ (1階)
- 9 グッズ&スベアパーツショップ
- 10 スポーティングチェックイン/ブリエン
- 11 ロータックスワークショップ
- 12 子供の遊び場
- 13 プレスオフィス (1階)  
ロータックスオフィス (1階)

- 1 エントランスドライバー  
ドライバー用テント2つ
- 3 ビジターテラス/グランドスタンド
- 4 展示会パートナー
- 5 パルクフェルメ/検査員
- 6 シャーシパートナー
- 7 表彰台
- 8 スチュワード  
ロータックスクラブ (1階)
- 9 商品およびスベアパーツショップ 10 Sporting Check-In/

- 1 エントランスドライバー  
ドライバー用テント2つ
- 3 ビジターテラス/グランドスタンド
- 4 展示会パートナー
- 5 パルクフェルメ/検査員
- 6 シャーシパートナー
- 7 表彰台
- 8 スチュワード  
ロータックスクラブ (1階)
- 9 グッズ&スベアパーツショップ
- 10 スポーティングチェックイン/ブリエン
- 11 ロータックスワークショップ
- 12 子供の遊び場
- 13 プレスオフィス (1階)  
ロータックスオフィス (1階)
- あ アクセスドライバー
- B アクセスロータックスクラブ、メディア、  
組織、役員

- カスタマーサポート
- トイレ
- 応急処置
- レストラン/フードトラック
- キャンピングカーエリア

Brieng BRP-Rotax GmbH & Co KG は、11 Rotax Workshop の義務を負うことなく、いつでも仕様および装備を中止または変更する権利を留保します。情報提供のみを目的としており、その後の変更に対する義務はありません。

組織、役員











## 登録

登録プロセスの概要

### 1. 登録手続き

登録手続きをスムーズに進めるために、次の4つの手順を踏んでください。

	主題 場所 トピック			簡単な説明
1	 オンライン登録	 自宅で	オンライン登録 編集コード インターネット接続 解説者シート ロータックスグローバルアプリ	オンラインで登録し、必要なすべての書類と情報（インターネット接続、EDIT コード）が記載された確認メールを受け取ります。  回線は開いています：  2024年9月1日～30日  解説シートもご記入ください。 イベント参加には必須のRotax Global アプリをスマートフォンにインストールしてください。
2	 文書	 自宅で	運転免許証 入場許可証 開始許可 エントリーフォーム	事前に記入されたエントリーフォームに電子署名します。 必要に応じて、出発許可書を準備し、運転免許証/入場許可証と一緒にアップロードしてください。
3	 グローバルアプリ	 トラックにて	インターネット接続 ロータックスグローバルアプリ	パドックではWiFiは提供されません。 グローバル アプリを実行するには、現地の SIM カードが必要です（いくつかのプロバイダーが空港で SIM カードと eSIM を提供しています）。
4	 登録 現場で	 トラックにて	スポーツチェックイン	現地でのスポーツチェックインは  2024年10月18日金曜日 10.00 - 16.30  2024年10月19日（土） 08:45 - 15.30  グローバル アプリにログインしていることを確認してください。待機チケットを取得し、通知を受け取らずにチェックイン オフィスにお越しください。 パスポート、免許証、出発許可証（必要な場合）を忘れずにお持ちください。

### 重要な情報:

#### 駐車場

ドライバーズパーキングエリアのみをご利用ください。

ホテル前には駐車禁止

スポーツチェックイン中。



## 登録

登録手続きの詳細

### 1.1. オンライン登録

資格のあるドライバーは全員、締め切りまでに<https://www.rotax-ems.com/brp>でオンライン登録する必要があります。

リンクはRMC GFウェブサイトでもご覧いただけます。スタートページの「オンライン登録」ボタンをクリックするだけです。

各国の Rotax 販売代理店を通じてオンライン登録を行うためのパスワードを入手してください。

#### オンライン登録には以下のものをご用意ください:

お客様の個人情報および応募者の個人情報お客様のパスポート

番号

運転免許証番号

個人のトランスポンダー番号\*

入場者ライセンス番号

運転免許証と入国許可証の写真

(jpg,最大1MB)

\* 燃焼カテゴリーでは、トランスポンダーを各自持参する必要があります。

受け入れられるトランスポンダーの詳細については、15 ページをご覧ください。

登録後、必要な書類がすべて記載された確認メールが届きます。

これらの文書の取り扱い方法については、第 1.2 章を参照してください。

確認メールには個人の編集コードも記載されています。

#### 1.1.1. コードの編集

このコードは、後で次の場合に必要となる個人の編集コードです。

必要に応じてデータを変更する

解説シートに記入する

Rotax Global Appにログインします（詳細は1.3章を参照）。

後で使用するためにコードのスクリーンショットを保存します



#### 1.1.2. インターネット接続

パドックではドライバーおよびビジター向けの WiFi は提供されません (Rotax Club にのみ WiFi があります)。

到着したら必ず空港で SIM カードまたは eSIM を購入してください。SIM カードと eSIM を提供している現地プロバイダーがいくつかあります。

#### 1.1.3. 解説者シート

解説シートに個人情報をご記入ください。

必須ではありませんが、何も入力しないと、トラックの解説者はあなたについて話すことができなくなります。

EMSオンライン登録システム (<https://www.rotax-ems.com/brp>)でいつでも個人プロフィール (履歴書)をオンラインで入力および変更できます。いつでも \_\_\_\_\_

あなたが望む。



## 登録

登録手続きの詳細

## 1.2. 文書

### 1.2.1. 運転免許証

2024年には、有効な国内または国際ライセンス(カテゴリーによって異なります)を所持することが必須となります。

ライセンスは、現地のスポーツチェックインに原本を持参する必要があります。

#### 125マイクロマックス

ドライバーはイベント開催年に8歳の誕生日を迎え、イベント開催年の後に12歳の誕生日を迎えている必要があります。

有効な国内カートライセンスと、担当ASNが発行したスタート許可証を保持している必要があります。

#### 125ミニマックス

ドライバーはイベント開催年に10歳の誕生日を迎え、イベント開催年の後に14歳の誕生日を迎えている必要があります。

担当ASNが発行した有効な国際カートライセンスグレードGまたは国内カートライセンス(スタート許可付き)を保持している必要があります。

#### 125ジュニアマックス

最低年齢: 運転者は2024年に12歳の誕生日を迎えている必要があります。最高年齢(\*): 運転者は2024年に15歳\*の誕生日を迎えてはいけません。

担当ASNが発行する国際カートライセンスグレードGを保持している必要があります。国際エントリーライセンスが必要です。

※2024年に15歳の誕生日を迎えるドライバーは、有効な国際G級カートライセンスを所持するためにCIK/FIAが承認した体重制限を保持し、特別ライセンス保持者の公式CIK/FIAリストに掲載されている場合に参加できます。

#### 125シニアマックス

ドライバーはイベント開催年に14歳\*の誕生日を迎えている必要があります。

担当ASNが発行した有効な国際カートライセンスグレードFまたはEを保持している必要があります。国際エントリーライセンスが必要です。

\*イベント開催年にドライバーが14歳になる場合、CIK/FIAカートドライバー向け国際運転免許証および運転行動規範の第3.4.2条に従って、有効な国際カート免許証グレードFを保持している必要があります。

すべてのドライバーと

応募者は

ライセンスを保有する

ASNによって発行され、

FIA加盟



注記:

ドライバーは  
まだ未成年なので

完全な法的行為能力  
彼らの

独自の参加者。

2024年に有効  
なライセンスを保持  
している必  
要があります。



## 登録

登録手続きの詳細

### 125 最大DD2

ドライバーはイベント開催年に15歳の誕生日を迎えている必要があります。担当 ASN が発行した有効な国際カート ライセンス グレード E を保持している必要があります。国際エントリー ライセンスが必要です。

すべてのドライバーと

応募者は

ライセンスを保有する

ASNによって発行され、

FIA加盟

### 最大 125 DD2 マスター

ドライバーはイベント開催年中に32歳の誕生日を迎えている必要があります。担当 ASN が発行した有効な国際カート ライセンス グレード E を保持している必要があります。国際入国許可証が必要です。



### E20 シニア

ドライバーはイベント開催年に14歳\*の誕生日を迎えている必要があります。担当 ASN が発行した有効な国際カートライセンスグレード F または E を保持している必要があります。国際入国許可証が必要であり、運転免許証。

### 注記：

18歳以下のドライバー（イベント開催時）は

自らの参加者となる。

ドライバーは参加者を持たなければならない

親に代わってライセンスを取得する/  
保護者または

チームでのグランドファイナル、

このような国家を保持する /

国際入国許可証。

\*イベント開催年にドライバーが14歳の場合、CIK/FIAの定める有効な国際カートライセンスグレードFを保持している必要があります。

カート用国際運転免許証および運轉行動規範、  
記事3.4.2。

### E20 マスターズ

ドライバーはイベント開催年中に32歳の誕生日を迎えている必要があります。担当 ASN が発行した有効な国際カート ライセンス グレード E を保持している必要があります。国際入国許可証が必要です。





## 登録

登録手続きの詳細

### 1.2.2. 参加者ライセンス

国際カテゴリー（ジュニア MAX、シニア MAX、MAX DD2、MAX DD2 マスターズ、E20 シニア、E20 マスターズ）

参加者は、FIA に加盟している国内カート連盟（ASN）が発行する有効な国際参加者（競技者）ライセンスを保持している必要があります。

現地のスポーツチェックインに持参する必要があります。

全国カテゴリー（マイクロMAX、ミニMAX）

参加者は、FIA に加盟している国内カート連盟（ASN）が発行する有効な国際または国内参加者（競技者）ライセンスを保持している必要があります。

国内カートライセンスを保有するすべての参加者は、担当 ASN が都合の良い形式で発行するスタート許可証も取得する必要があります。

入場許可証

持参する必要があります

スポーツチェックイン  
イベントにて。

### 1.2.3. 起動許可

以下のドライバー/参加者にはスタート許可が必須です：

国内免許証を所持するすべてのドライバーおよび参加者

担当 ASN から発行された開始許可が必要です。

国際カートライセンスを保有するすべてのドライバーと参加者は、担当の ASN が都合の良い形式で発行するスタート許可証を取得する必要があります。

スタート許可証は、原本を現地のスポーツチェックインオフィスに持参し、イベント前にEMSオンライン登録システム（<https://www.rotax-ems.com/brp>）にアップロードする必要があります。個人の編集コードを使用します。

### 1.2.4. エントリーフォーム

ダウンロードリンクを使用して、すでに記入済みのエントリーフォームをダウンロードしてください。

確認メールのフォームに記入し、正確性を確認し、完全。

必要に応じて、確認メールの「登録の変更」リンクを使用してデータを変更します。アクセスするには、個人の編集コードが必要になります。

その後、確認メールの「フォームに署名」リンクを使用して、エントリーフォームにすべての必要な人物（ドライバー、参加者、保護者）が電子署名する必要があります。署名者が近くにいない場合は、メールを適切な宛先に転送してください。



## 重要：

署名後にエントリーフォームの内容を変更する場合は、関係者全員が再度署名する必要があります。



## 登録

登録手続きの詳細

### 1.3. ROTAXグローバルアプリ

Rotax Global Appは主要なコミュニケーションチャネルであるため**必須**です。

すべてのドライバーと参加者向け。

App StoreまたはGoogle PlayからROTAX GLOBALというアプリをダウンロードしてください。

チャンピオンシップのリストから RMC グランド ファイナルを選択します。

アプリは説明不要ですが、詳細なユーザーガイドは<https://grandfinals.rotax-racing.com/drivers-information>でご覧いただけます。iOSおよびAndroidのセットアップガイドが確認メールに添付されています。



Apple Storeに接続

#### 1.3.1. インターネット接続

パドックではWiFi は提供されません(Rotax Club のみ WiFi 接続が可能です)。

グローバル アプリを実行するには、現地の SIM カードまたは eSIM を確認してください (いくつかのプロバイダーが空港で SIM カードと eSIM を提供しています)。

ドライバーにとって必須の Rotax Global アプリを実行するには、インターネット接続が必要です。



Google Playストアに接続

#### 1.3.2. ROTAX GLOBAL APP ログイン

Rotax Globalアプリを起動し、リストからRMC Grand Finalsを選択します。

まだ行っていない場合は、チャンピオンシップに参加してください。

ドライバー

個人の編集コードを使用して、Rotax Global アプリにログインします。

イベント全体を通してログインしてオンライン状態を維持することは参加者の責任となりますのでご了承ください。

参加者

Rotax Global アプリを初めて使用する場合は、メールアドレスを入力して登録し、パスワードを設定する必要があります。

すでに登録されている場合は、メールアドレスとパスワードでログインしてください。



#### 重要：

同時に編集コードでログインできるのは1人だけです。

時間です 別のデバイスでログインしている場合、既存のデバイスはログアウトされます。

#### 注記：

特別なドライバーからの通知のみを受信したい場合は、ドライバーの名前（オプション）、スタート番号（カート番号）、カテゴリ（クラス）を入力してドライバーを追加します。

ドライバーに代わって通知を受信して確認したい場合は、代わりにドライバー個人の編集コードを使用してドライバーを追加します。



## スポーツ チェックイン

現地プロセスの詳細

### 1.4. 現地でのスポーツチェックイン

待ち時間を減らすために、スポーツチェックインに必要な書類がすべて揃っていることを確認してください。

スポーツチェックインに行く前にGlobalApp を起動してください。

土曜日はホテル内にスポーティングチェックインオフィスがあります。

パドックではWiFiは提供されていません。グローバルアプリを実行するには、現地のSIMカードが必要です。空港（プロバイダーは複数あります）または現地プロバイダーのWebサイトでSIMカードまたはeSIMを必ず購入してください。

現場の状況に応じて、チェックインオフィス前の人の密集を避けるため、チケットシステムを使用します。この場合、待機チケットを取得し、Rotax Globalアプリ経由または画面上でプッシュ通知で続行するように通知されたらすぐに戻ってください。



### 留意事項:

ドライバーズカードまたはメカニックカードを紛失した場合は、カスタマーサポートオフィスに行き、新しいカードを申請してください。  
新しいカードは30ユーロの手数料で発行されます。

### 公式ドライバー スポーツチェックイン:

10月18日（金）、24日（日）      10月19日（土）08:45～15:30  
10:00～16:30

### 重要: ライブストリーム画像

ナショナルチームのシャツまたはRMC GF レーススーツを着用してください。カメラマンは登録デスクの近くにいます。

写真はスポーツチェックイン時のみ撮影されます。  
他の時間帯はご利用いただけません。



## 装置

### すべてのドライバー

燃焼と電気のカテゴリ

## 2. 装備

### 2.1. 提供されるもの

#### イベントについて

#### 2.1.1. すべてのドライバーが受け取るもの

無料

(現地でのスポーティングチェックイン時)

ドライバーIDカード、ストラップ、リストバンド x1  
メカニックIDカード、ストラップ、リストバンド x1  
レースカート用個人ステッカーセット 1枚  
(スタートナンバー、名前、国旗)

#### 2.1.2. ドライバーは無料で、

貸し出しベース (パドック内)

ドライバーテント内の指定された場所。

個人用ドライバーボード。

場所を変更することは許可されていません。

表

椅子2脚

電気への接続は1つだけ。

床に置く。

#### 2.1.3 すべてのドライバーは


(サービスパーク内)

タイヤを膨らませるための圧縮空気

タイヤビードブレーカー

タイヤの漏れテスト用の水を入れた容器

すべてのドライバー内燃機関と電気



### 注記：

最新版をダウンロード

私たちのスポーツと技術の規

制

ウェブサイトは[こちらをクリック](#)



## 装置 燃焼

燃焼カート用装備

### 2.1.4. ドライバーに無料で貸し出し（イベント期間中）

エンジンとエンジンアクセサリを備えた完全なシャーシ  
 シャーシ用シート（ドライバーはさまざまなサイズから選択できます）  
 ドライタイヤ用リム // ウェットタイヤ用リムとウェットタイヤは、雨の危険性が高い場合にのみ、時間通りに配布されます

シャーシ用台車

シャーシとエンジンのセットアップに必要な標準ツールがすべて揃ったツールボックス  
 ローカル電気ネットワーク用コネクタ付きバッテリー充電器ネジ、ワッシャー、ナット付きのさまざまなサイズのリード。

イベントのために持ち込まれた個人所有の鉛の使用は許可されています（鉛の固定に関するCIK規制が適用されます）

オプションで許可されたフロントスプロケット/MAXおよびオプションで許可されたプライマリドライブ/DD2（RMC GF技術規則を参照）

キャブレター用のオプションのメインジェット（RMC GF技術規則を参照）

### 2.1.5. 消費財

ドライバーに無料で提供  
 （イベント期間中）

イベント中に使用されるすべてのタイヤ（RMC GF技術規則を参照）

予混合燃料（RMC GF技術規則を参照）

サービス製品:

ブレーキクリーナー x 1	マルチクリーナー x 1
バイザークリーナー x 1	チェーン潤滑剤（マイクロMAX、ミニMAX、ジュニアMAXとシニアMAXのみ）

### 2.1.6. イベント後の機器の返却

イベントのために貸し出し用に提供されるすべての機器は、適切かつ清潔な状態で返却してください（タイヤと消耗品）。

エンジン、トローリー、バッテリー充電器、オプションのギアを備えたシャーシ  
 タイヤの比率は、各シャーシメーカーの「返品手順」に従って返却する必要があります。スリックタイヤおよび/またはウェットタイヤリムから取り外す必要があります。

ラジエーターの水を排出する必要があります。

キャブレターから燃料を排出する必要があります。 - キャブレターを空にするには、指定された燃料容器（マーク付き）を使用してください。

鉛はネジ、ワッシャー、ナットを同じ状態で返却する必要があります。

提供された状態のまま返却してください（リードの切断は許可されていません）。ツールボックスには、提供されたすべてのツールが含まれた状態で返却する必要があります。

## のみ 燃焼



ダウンロードするにはここをクリック

スポーツおよび技術規則

## 注記：

提供されるアイテム  
 イベントの融資基準  
 それは  
 要求通りに返品されなかった、または破損していた場合は、それに応じた料金が請求されます。  
 運転手も  
 レース中の事故によって生じたすべての損害について責任を負います。



## 装置 E20 Eカート

電動カート用装備品

### 2.1.4. ドライバーに無料で貸し出し（イベント期間中）

電動パワートレインとバッテリーを備えたデータロギングシステムを含む完全なシャーシ  
シャーシ用シート

（ドライバーは利用可能なさまざまなサイズから選択できます）

ドライタイヤ用リム // ウェットタイヤ用リムとウェットタイヤは、雨の危険性  
が高い場合にのみ、時間通りに配布されます

シャーシ用台車

シャーシとエンジンのセットアップに必要な標準ツールがすべて揃ったツールボックス  
作業台と日よけに加えて、バッテリー充電器と電源が付属しています。

### 2.1.5. 消費財が提供される

ドライバーに無料  
（イベント期間中）

イベント中に使用されるすべてのタイヤ（RMC GF技術規則  
を参照）

サービス製品:

ブレーキクリーナー x 1          マルチクリーナー x 1

バイザークリーナー x 1

### 2.1.6. 機器の返却

イベント終了時

イベントのために貸し出し用に提供されるすべての機器は、  
適切かつ清潔な状態で返却される

シャーシはシートを含めて完全に組み立てられた状態で返却する必要があります。

スリックタイヤとウェットタイヤはリムから取り外す必要があります。

鉛はネジ、ワッシャー、ナットを同じ状態で返却する必要があります。

イベント開始時に規定された条件に従います（リードの切断は許可されません）。

## のみ 電気



### 注記：

最新版をダウンロード

私たちのスポーツと技術の規  
制

ウェブサイトは[こちらをクリック](#)



## 装置 すべてのドライバー

ドライバーが用意する個人装備

### 2.2. 個人装備

#### ドライバー提供

個人のレース用具、レーススーツ（各国のカラーが望ましい）、ヘルメット、カート用ボディプロテクター、シューズ、手袋は、実際の CIK 要件（CIK/FIA 技術規則第 7 条）に準拠している必要があります。バイザーには、製造元のロゴと製造日を記載する必要があります。

個人用タイヤ空気圧ゲージ

個人用バッテリードリル

作業に慣れている個人用ツール（例：ホイールアライメントゲージ、スターターギアの固定ツールなど）。



スターターギアの固定  
ツールはドライバーが用意する必要があります。

#### ネックプロテクター&カートボディプロテクター

ロータックス 125 マイクロ MAX、ミニ MAX

ドライバーはネックプロテクターとリブプロテクター、または（強く推奨される）FIA公認カートボディプロテクターを使用することが義務付けられています。

ロータックス125ジュニアMAX、シニアMAXとMAX DD2、DD2マスター、E20 シニアおよび E20 マスター:

FIA公認のカートボディプロテクターの使用が必須です。

#### 2.2.1. トランスポンダー

AMB/MYLAPSの以下のトランスポンダーは、

ロータックス MAX チャレンジ グランドファイナル:

MYLAPS クラシックトランスポンダー

AMB トランクス 160

MYLAPS FLEX トランスポンダー

AMB TranX 160 バッテリー付き

MYLAPS X2 トランスポンダーカート

#### 燃焼カテゴリーのみ:

個人データ取得システム（RMCGF技術規則を参照）

取り付けブラケット付き個人用トランスポンダー

オンライン登録には個人トランスポンダーIDが必要です

#### 電気カテゴリーのみ:

電気自動車カテゴリーのトランスポンダーはドライバーに提供される。

ドライバーテント内のE-Kartエリアで配布されます。

#### すべてのカテゴリー:

トランスポンダーの取り付け位置と、取り付けて作動させる必要がある時期は、RMCGF スポーツ規則で定義されています。

ドライバーは、イベント中に問題なく機能することを保証するために、トランスポンダーを適時に充電する責任があります。



## チームウェア&レーススーツ

イベント期間中、

ドライバー、メカニック、チームは、BRP、Rotax、Mojo、XPS、De-Il'orto、BirelArt、Praga、Sodi-kartなどのブランドと競合するレース用具や衣類に、いかなるブランドも露出させることは許可されていません。

詳細は**スポーツ規則**に記載されている。**第26条**



## トラック情報

トラックの簡単な紹介

### 3. トラック

トラックはナポリから南に約40kmのサルノにあります。

1999年にオープンし、それ以来、世界カートレースを数回開催してきました。

チャンピオンシップイベントとヨーロッパカート選手権。



#### トラックの詳細

長さ: 1.670メートル

幅: 9/10 m

コーナー数: 9

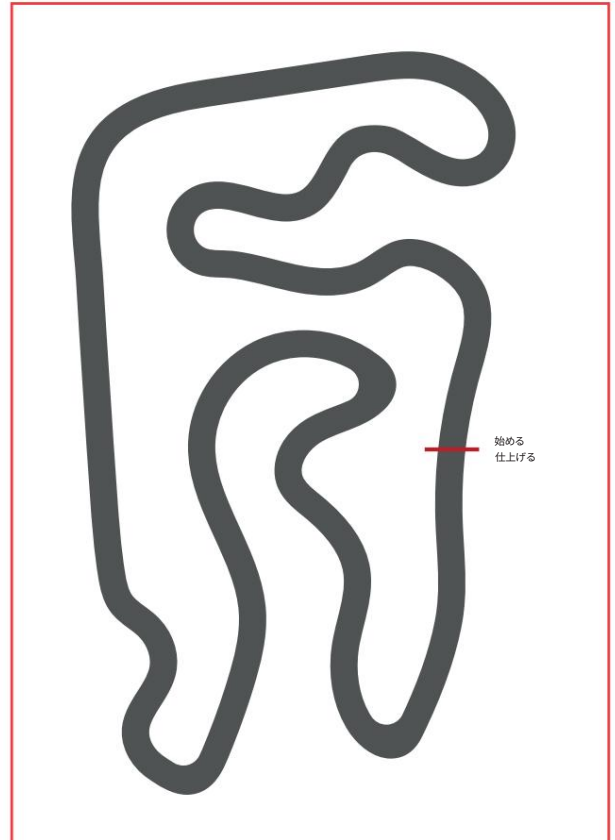
住所: ナポリ・インテルナツィオナーレ・サーキット

サルノ・パルマ経由 | 84087 SARNO (SA), イタリア

GPS: 北緯40度50分13.5秒 東経14度34分00.9秒

トラックのウェブサイト:

<https://www.circuitointernazionalenapoli.com>



始める  
仕上げる

#### 練習禁止

ロータックスエンジンを搭載したプライベートカートは  
サルノでのテストが許可されるまで

2024年9月21日。

2024年9月21日以降は

カートの練習/レース禁止

ロータックスエンジン搭載。





パートナー  
スポンサー  
ご支援に感謝いたします

#### 4. パートナーとスポンサー

RMCグランドファイナル2024をサポートしてくださっているパートナーとスポンサーの皆様



最新情報入手:

詳細と最新ニュースをご覧ください

当社のウェブサイト:

[GRANDFINALS.ROTAX-RACING.COM](https://www.grandfinals.rotax-racing.com)



観光客  
情報  
役立つ情報

## 5. 観光情報

タイムゾーン: 中央ヨーロッパ夏時間 (UTC +2)

電気: 標準電圧は230V/50Hzです

電源ソケット (コンセント)はC,F,Lタイプです。

タイプ C および E のプラグはタイプ F のソケットにも適合します。

通貨: EUR

### 5.1. インターネットと モバイルネットワーク

イタリアには、無料 WiFi 接続のネットワークが広く整備されています。ただし、SIM カードまたは eSIM が必要な場合は、オンラインで注文するか、空港またはほぼすべての都市にある携帯電話ショップで購入できます。イタリアには複数の通信事業者があります。ニーズに合わせて最適なものを自由に選択してください。



### 5.2. 行き方

サルノはカンパニア州西海岸のサレルノ県に位置し、サレルノ市から北東に 30 km、カンパニア州の州都ナポリから東に 40 km の場所にあります。

国際空港:

ナポリ: 約 40 km (車で 35 分、電車で 1 時間)

ローマ: サルノの北約 240 km (車で 2 時間、電車で 3 時間)

### 5.2. ホテルの推奨

トラック周辺にあるホテルには特別な契約はありません。

車で30~40分ほどのところには、

海の近くにあり、素敵なホテルもあります。お気軽にお問い合わせください。

あなたの滞在に最適な場所。

### 5.3. キャンピングカー

ホテル サタデーの施設内には、キャンピングカー用のキャンプ エリアがあります (最大収容台数: 25 台)。料金は 1 日あたり 20 ユーロで、水道と電気代が含まれます。

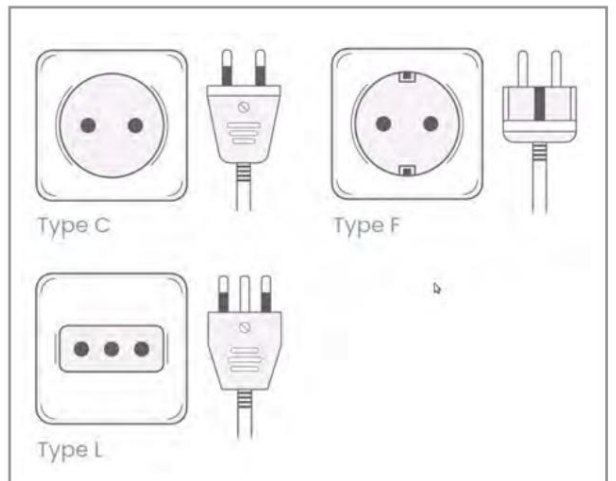
予約や詳細については、トラックに直接お問い合わせください。

[info@circuitointernazionalenapoli.com](mailto:info@circuitointernazionalenapoli.com)

件名: キャンピングカー RMC グランドファイナル

スペースに限りがあるため、先着順となります。

BRP-Rotax はいかなる義務も負いません。ご要望やご質問については、直接トラック所有者にお問い合わせください。



## リマインダー

最新情報やニュースについては、  
随時当社の Web サイトをご覧ください。

詳細は

弊社ウェブサイトにて公開  
させていただきます。

[ロータックスレーシング](#)





## ドライバ チェックリスト

### 1. 旅行の準備

- 必要な場合: ビザ申請  招待状

が必要な場合は、 [sara.jernejc@brp.com](mailto:sara.jernejc@brp.com) まで直接ご連絡ください。

- パスポート  
 航空券、クレジットカード  
 イタリアでレンタカーを借りる場合の自動車免許要件を確認する  
 C、F、またはLタイプの電気プラグアダプター（ドライバー情報パート6.観光情報）

### 2. 準備する

#### スポーツチェックイン

- Rotax Global アプリをダウンロードする（必須）  
 ドライバーは、EDITコードを使用してグローバルアプリにログインする必要があります（登録メールを参照）  
 EVAシステムでドライバーと参加者のデータが正しいかどうかを確認してください  
 すべての書類に署名する（登録メール内のリンク）  
 免許証（運転者と参加者）をアップロードする

### 3. 必要書類

#### スポーツチェックイン用

- 運転者と保護者の有効なパスポート  
 有効な運転免許証と入国許可証  
 始動許可  
詳細はドライバー情報（pt 1.2.3. 起動許可）でご確認ください。  
 トランスポンダー

### 4. 忘れないで

- ヘルメット、グローブ、レース用オーバーオール…  
(ドライバー情報2.2.個人装備を確認してください)  
 海外からお越しの場合は、携帯電話のモバイルデータをオフにしてください。  
 イタリアに到着したらSIMカードまたはeSIMを購入する  
(ドライバーテントやパドックではWiFiはご利用いただけません)

注意:このリストは完全なものではありません。旅行の計画をサポートするリマインダーとしてのみご利用ください。



# OFFICIAL PHOTOGRAPHER

# 24



**PRE ORDER NOW!**

**ROTAX**

# RMC

**GRAND FINALS**



**CALENDAR**



**NFC**



**ALBUM**



**DESK CALENDAR**



**POSTER**