

WITHOUT COMMITMENT TO  
ADVISE MODIFICATIONS

2005-08-26




セルスターターのトラブルがいくつか報告されております。

振動による+極のカーボンブラシ破損によるものが、トラブルの原因と思われま

す。下記の対策を施すことでカーボンブラシの破損トラブルを減らすことが出来



3つのネジを外してスターターを開けます。




スターターを分解する時、回転部を持ってカーボンブラシが外れないよう気をつけてください。






＋極のカーボンブラシ接続部を振動から守るため、ターミナル部分をシリコンで埋めます。



シリコンにアセテートが入っていないことを確認してください。  
アセテートによってターミナルの鉛が錆び付く恐れがあります。



ターミナルに適量のシリコンが充填してあるか、確認してください。  
シリコンが多すぎるとシリコンがスターター内部に飛び散ってしまいます。

シリコンが完全に乾燥するのを待って使用を開始してください。